

C-FOUR DUO



Ta wersja pieca C-Four została wyposażona w stały, żeliwny ruszt z popielnikiem dzięki czemu, urządzenie może efektywnie spalać oprócz drewna również paliwo mineralne. Piec charakteryzuje się wysoką sprawnością i niską emisją.

MOC NOMINALNA

4.8kW do pomieszczenia (zakres pracy **2-5.5kW**)

SPRAWNOŚĆ

83.5% Drewno, **78.4%** Paliwo stałe

WYLOT SPALIN

Góra/tył **125mm (5")**

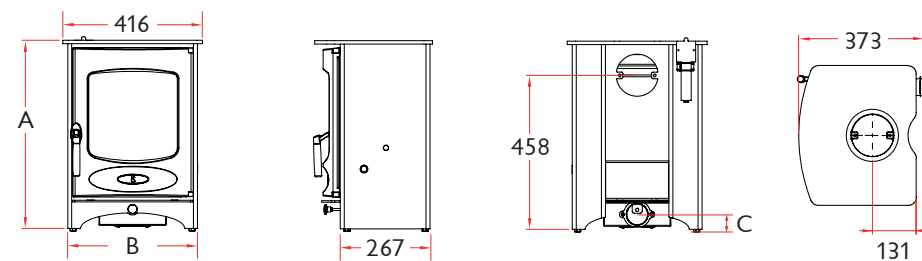
MAKSYMALNA DŁUGOŚĆ POLAN

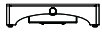

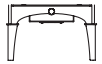
282mm (11")

MINIMALNA ODLEGŁOŚĆ OD MATERIAŁÓW PALNYCH

Bok: **550mm** Tył: **500mm**

Z osłoną termiczną* - Bok: **450mm** Tył: **200mm**



		A	B	C	WAGA
BEZ STELAŻA		560	386	45	83KG
ZE STELAŻEM DO PRZECHOWYWANIA OPAŁU		710	386	195	89KG
WYSOKIE NOGI		765	400	247	85.5KG