

## ISLAND I



Island I to najmniejszy model w kolekcji Island. Podwójne, delikatnie profilowane drzwi, prosty kształt i właściwe proporcje doskonale dopasowują piec do każdego wnętrza, zarówno nowoczesnego, jak i klasycznego. Piec dostarcza od 2 do 7 kW ciepła. Urządzenie wyróżnia się wysoką 85% sprawnością i niską emisją pyłu na poziomie 9mg/m<sup>3</sup> (parametry Ekoprojektu 2022 dopuszczają 40mg/m<sup>3</sup>). Piec nie tylko spełnia wymagania Ekoprojektu, ale znacząco te wymagania przewyższa.

### MOC NOMINALNA

**5kW** do pomieszczenia (zakres pracy **2-7kW**)

### SPRAWNOŚĆ

**85%** Drewno, **78.8%** Paliwo stałe

### WYLOT SPALIN

Góra/tył **125mm (5")** dia

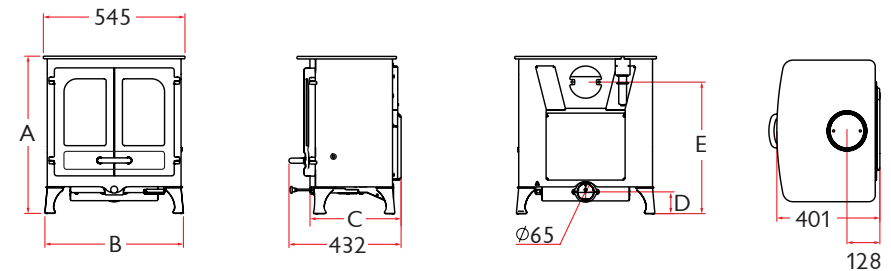
### MAKSYMALNA DŁUGOŚĆ POLAN




**411mm (16")**

### MINIMALNA ODLEGŁOŚĆ OD MATERIAŁÓW PALNYCH

Bok: **500mm** Tył: **350mm**

Z osłoną termiczną\* - Bok: **500mm** Tył: **100mm**



		A	B	C	D	E	WAGA
<b>BEZ STELAŻA</b>		611	533	351	85	511	109KG
<b>WYSOKIE NOGI</b>		698	551	329	171	598	110KG
<b>ZE STELAŻEM DO PRZECHOWYWANIA OPAŁU</b>		733	515	300	206	632	117KG